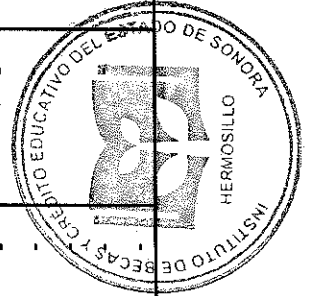


Sistema Estatal de Evaluación
Estado Analítico de Ingresos Detallado – LDF
Instituto de Becas y Crédito Educativo del Estado de Sonora
Del 01 de Abril al 30 de Septiembre de 2018
(PESOS)


ETCA-II-02

TRIMESTRE: **TERCERO**

Concepto (c)	Ingreso				Diferencia (e)
	Estimado (d)	Ampliaciones/ (Reducciones)	Modificado	Devengado	
Ingresos de Libre Disposición					
A. Impuestos	-	-	-	-	-
B. Cuotas y Aportaciones de Seguridad Social	-	-	-	-	-
C. Contribuciones de Mejoras	-	-	-	-	-
D. Derechos	-	-	-	-	-
E. Productos	-	-	-	-	-
F. Aprovechamientos	-	-	-	-	-
G. Ingresos por Ventas de Bienes y Servicios	139,760,831	10,000	139,770,831.00	81,164,034.81	81,164,034.81
H. Participaciones	-	-	-	-	-
(H=h1+h2+h3+h4+h5+h6+h7+h8+h9+h10+h11)					58,596,796.19
h1) Fondo General de Participaciones	-	-	-	-	-
h2) Fondo de Fomento Municipal	-	-	-	-	-
h3) Fondo de Fiscalización y Recaudación	-	-	-	-	-
h4) Fondo de Compensación	-	-	-	-	-
h5) Fondo de Extracción de Hidrocarburos	-	-	-	-	-
h6) Impuesto Especial Sobre Producción y Servi	-	-	-	-	-
h7) 0.136% de la Recaudación Federal Participa	-	-	-	-	-
h8) 3.17% Sobre Extracción de Petróleo	-	-	-	-	-
h9) Gasolinas y Diésel	-	-	-	-	-
h10) Fondo del Impuesto Sobre la Renta	-	-	-	-	-
h11) Fondo de Estabilización de los Ingresos de	-	-	-	-	-
I. Incentivos Derivados de la Colaboración Fiscal	-	-	-	-	-
i1) Tenencia o Uso de Vehículos	-	-	-	-	-
i2) Fondo de Compensación ISAN	-	-	-	-	-
i3) Impuesto Sobre Automóviles Nuevos	-	-	-	-	-
i4) Fondo de Compensación de Repecos-Interme	-	-	-	-	-
i5) Otros Incentivos Económicos	-	-	-	-	-
J. Transferencias	-	-	-	-	-
K. Convenios	-	-	-	-	-
k1) Otros Convenios y Subsidios	-	-	-	-	-



Concepto (c)	Ingreso				Diferencia (e)
	Estimado (d)	Ampliaciones/ (Reducciones)	Devengado	Recaudado	
L. Otros Ingresos de Libre Disposición (L=1+12), 11) Participaciones en Ingresos Locales 12) Otros Ingresos de Libre Disposición	- - -	- - -	- - -	- - -	- - -
I. Total de Ingresos de Libre Disposición (I=A+B+C+D+E+F+G+H+I+J+K+L)	139,760,831.00	10,000.00	81,164,034.81	139,770,831.00	58,596,796.19
Ingresos Excedentes de Ingresos de Libre Disposición					
Transferencias Federales Etiquetadas					
A. Aportaciones (A=a1+a2+a3+a4+a5+a6+a7+a8)	-	-	-	-	-
a1) Fondo de Aportaciones para la Nómina Educativa	-	-	-	-	-
a2) Fondo de Aportaciones para los Servicios de Salud	-	-	-	-	-
a3) Fondo de Aportaciones para la Infraestructura Social	-	-	-	-	-
a4) Fondo de Aportaciones para el Fortalecimiento de los Municipios y de las Demarcaciones Territoriales del Distrito Federal	-	-	-	-	-
a5) Fondo de Aportaciones Múltiples	-	-	-	-	-
a6) Fondo de Aportaciones para la Educación Tecnológica	-	-	-	-	-
a7) Fondo de Aportaciones para la Seguridad Pública de los Estados y del Distrito Federal	-	-	-	-	-
a8) Fondo de Aportaciones para el Fortalecimiento de las Entidades Federativas	-	-	-	-	-
B. Convenios (B=b1+b2+b3+b4)	-	-	-	-	-
b1) Convenios de Protección Social en Salud	-	-	-	-	-
b2) Convenios de Descentralización	-	-	-	-	-
b3) Convenios de Reasignación	-	-	-	-	-
b4) Otros Convenios y Subsidios	-	-	-	-	-
C. Fondos Distintos de Aportaciones (C=c1+c2)	-	-	-	-	-




Sistema Estatal de Evaluación
 Estado Analítico de Ingresos Detallado – LDF
 Instituto de Becas y Crédito Educativo del Estado de Sonora
 Del 01 de Abril al 30 de Septiembre de 2018
 (PESOS)


ETCA-II-02

TRIMESTRE: TERCERO

Concepto (c)	Ingreso				Diferencia (e)
	Estimado (d)	Ampliaciones/ (Reducciones)	Modificado	Devengado	
c1) Fondo para Entidades Federativas y Municipios Productores de Hidrocarburos	-	-	-	-	-
c2) Fondo Minero	177,594,960.82	1,591,077.47	179,186,038.29	83,289,233.18	83,289,233.18
D. Transferencias, Subsidios y Subvenciones, y P E. Otras Transferencias Federales Etiquetadas	-	-	-	-	-
II. Total de Transferencias Federales Etiquetadas	177,594,960.82	1,591,077.47	179,186,038.29	83,289,233.18	83,289,233.18
III. Ingresos Derivados de Financiamientos (III = A	-	-	-	-	-
A. Ingresos Derivados de Financiamientos	-	-	-	-	-
IV. Total de Ingresos (IV = I + II + III)	317,355,791.82	1,601,077.47	318,956,869.29	164,453,267.99	164,453,267.99
Datos Informativos	-	-	-	-	-
;	-	-	-	-	-
;	-	-	-	-	-
3. Ingresos Derivados de Financiamientos (3 =	-	-	-	-	-


 CP. ARGENTINA MENDEZ OTHON
 DIRECTORA DE CONTABILIDAD Y FINANZAS




 CP. ELMA YAZMINA ANAYA CAMARGO
 DIRECTORA GENERAL