



Dependencia y/o Entidad: Programa Presupuestario		INSTITUTO DE BECAS Y CRÉDITO EDUCATIVOS DEL ESTADO DE SONORA BECAS Y APOYOS PARA LA EDUCACION		
Eje del PED:		EJE 4: TODOS LOS SONORENSES TODAS LAS OPORTUNIDADES		
Reto del PED:		RETO 4: ELEVAR LA CALIDAD DE LA EDUCACION PARA IMPULSAR LA CREATIVIDAD, EL INGENIO, LAS COMPETENCIAS Y LOS VALORES FUNDAMENTALES DE LOS SONORENSES, POTENCIALIZANDO EL TALENTO DE LOS ESTUDIANTES Y DESARROLLANDO SUS CAPACIDADES DE		
Beneficiarios:		RETO 8: FORTALECER LA GESTIÓN ADMINISTRATIVA Y ACADÉMICA DE LAS INSTITUCIONES EDUCATIVAS DE SONORA		
Resultados Estratégicos (Objetivos)		ESTUDIANTES DEL ESTADO DE SONORA		
FIN	Indicadores Nombre	Medios de verificación (Fuentes)		Supuestos
	Contribuir a mejorar el nivel de educación de los sonorenses mediante el otorgamiento de becas, créditos y estímulos educativos.	Variación porcentual del grado promedio de escolaridad en Sonora	Características educativas de la población de escolaridad de 15 y más años por Entidad Federativa, Sexo y Período. INEGI	INEGI publica los grados de escolaridad por entidad federativa para el año 2020, en 2021
	Los estudiantes de educación Básica, Media Superior y Superior que reciben una beca, estímulo o crédito educativo, acceden, permanecen o finalizan sus estudios.	Índice de cobertura con becas, estímulos y crédito educativo	Informes financieros, contables, presupuestales y programáticos del Instituto de Becas y Créditos Educativos del Estado de Sonora: http://transparencia.esonora.gob.mx/Sonora/Transparencia/Poder+Ejecutivo/Entidades/Instituto+de+Becas+y+Crédito+Educativo+del+Estado+de+Sonora/Artículo+70+LGT/XXXI+Informe+financiero/B+Informes+financieros+contables+presupuestales+y+programáticos/	Que los estudiantes soliciten o renueven sus solicitudes de becas, estímulos o créditos educativos
PROPÓSITO	C1: Becas y Estímulos educativos disponibles	Índice de cobertura de becas y estímulos educativos	Informes financieros, contables, presupuestales y programáticos del Instituto de Becas y Créditos Educativos del Estado de Sonora: http://transparencia.esonora.gob.mx/Sonora/Transparencia/Poder+Ejecutivo/Entidades/Instituto+de+Becas+y+Crédito+Educativo+del+Estado+de+Sonora/Artículo+70+LGT/XXXI+Informe+financiero/B+Informes+financieros+contables+presupuestales+y+programáticos/	Estudiantes solicitan beca o estímulo educativo
	C2: Créditos educativos disponibles	Índice de cobertura de créditos educativos	Informes financieros, contables, presupuestales y programáticos del Instituto de Becas y Créditos Educativos del Estado de Sonora: http://transparencia.esonora.gob.mx/Sonora/Transparencia/Poder+Ejecutivo/Entidades/Instituto+de+Becas+y+Crédito+Educativo+del+Estado+de+Sonora/Artículo+70+LGT/XXXI+Informe+financiero/B+Informes+financieros+contables+presupuestales+y+programáticos/	Estudiantes solicitan crédito educativo
	C3: Recursos financieros disponibles	Índice de recuperación de cartera vencida	Informes financieros, contables, presupuestales y programáticos del Instituto de Becas y Créditos Educativos del Estado de Sonora: http://transparencia.esonora.gob.mx/Sonora/Transparencia/Poder+Ejecutivo/Entidades/Instituto+de+Becas+y+Crédito+Educativo+del+Estado+de+Sonora/Artículo+70+LGT/XXXI+Informe+financiero/B+Informes+financieros+contables+presupuestales+y+programáticos/	Que los Acreditados paguen
COMPONENTES	A1 C1: Becas y Estímulos educativos otorgados	Porcentaje de cumplimiento de otorgamiento de becas y estímulos educativos	Indicadores de Resultados del Instituto de Becas y Crédito Educativo del Estado de Sonora: http://transparencia.esonora.gob.mx/Sonora/Transparencia/Poder+Ejecutivo/Entidades/Instituto+de+Becas+y+Crédito+Educativo+del+Estado+de+Sonora/Artículo+70+LGT/XXXI+Indicadores+de+resultados/	Estudiantes cumplen con los requisitos de las convocatorias para becas o para la solicitud de estímulos educativos
	A2 C1: Recurso financiero otorgado para becas y Estímulos educativos	Porcentaje de cumplimiento de recurso financiero devengado para becas y Estímulos educativos	Indicadores de Resultados del Instituto de Becas y Crédito Educativo del Estado de Sonora: http://transparencia.esonora.gob.mx/Sonora/Transparencia/Poder+Ejecutivo/Entidades/Instituto+de+Becas+y+Crédito+Educativo+del+Estado+de+Sonora/Artículo+70+LGT/XXXI+Indicadores+de+resultados/	Estudiantes cumplen con los requisitos de las convocatorias para becas o para la solicitud de estímulos educativos
	A1 C2: Créditos educativos otorgados	Porcentaje de cumplimiento de otorgamiento de créditos educativos	Indicadores de Resultados del Instituto de Becas y Crédito Educativo del Estado de Sonora: http://transparencia.esonora.gob.mx/Sonora/Transparencia/Poder+Ejecutivo/Entidades/Instituto+de+Becas+y+Crédito+Educativo+del+Estado+de+Sonora/Artículo+70+LGT/XXXI+Indicadores+de+resultados/	Estudiantes sonorenses solicitan crédito y cumplen con los requisitos solicitados



Actividades	Resultados esperados (Objetivos)	Indicadores Nombre	Medios de verificación (Fuentes)	Supuestos
A2 C2: Recurso financiero otorgado para créditos educativos	Porcentaje de cumplimiento de recurso financiero devengado para créditos educativos	Indicadores de Resultados del Instituto de Becas y Crédito Educativo del Estado de Sonora: http://transparencia.esonora.gob.mx/Sonora/TransparenciaPoder+Ejecutivo/Entidades/Instituto+de+Becas+y+Credito+Educativo+del+Estado+de+Sonora/Articulo+70+LGTVI+-+Indicadores+de+resultados/	Estudiantes solicitan el crédito y cumplen con los requisitos solicitados	
A1 C3: Cartera vencida recuperada	Porcentaje de cumplimiento recuperación de cartera vencida	Indicadores de Resultados del Instituto de Becas y Crédito Educativo del Estado de Sonora: http://transparencia.esonora.gob.mx/Sonora/TransparenciaPoder+Ejecutivo/Entidades/Instituto+de+Becas+y+Credito+Educativo+del+Estado+de+Sonora/Articulo+70+LGTVI+-+Indicadores+de+resultados/	Acreditados son localizados y se acercan a pagar	
A2 C3: Descuentos y Condones realizadas	Porcentaje de cumplimiento de monto de Descuentos y Condones	Indicadores de Resultados del Instituto de Becas y Crédito Educativo del Estado de Sonora: http://transparencia.esonora.gob.mx/Sonora/TransparenciaPoder+Ejecutivo/Entidades/Instituto+de+Becas+y+Credito+Educativo+del+Estado+de+Sonora/Articulo+70+LGTVI+-+Indicadores+de+resultados/	Acreditados son localizados y se acercan a pagar	
A3 C3: Descuentos y condones otorgados a beneficiarios	Porcentaje de cumplimiento de beneficiarios con descuentos y condones	Indicadores de Resultados del Instituto de Becas y Crédito Educativo del Estado de Sonora: http://transparencia.esonora.gob.mx/Sonora/TransparenciaPoder+Ejecutivo/Entidades/Instituto+de+Becas+y+Credito+Educativo+del+Estado+de+Sonora/Articulo+70+LGTVI+-+Indicadores+de+resultados/	Acreditados son localizados y se acercan a pagar	
A4 C3: Gestión de convenios de donativos realizados	Porcentaje de cumplimiento de convenios de donativos	Convenios de coordinación de concertación con el sector social o privado del Instituto de Becas y Crédito Educativo del Estado de Sonora: http://transparencia.esonora.gob.mx/Sonora/TransparenciaPoder+Ejecutivo/Entidades/Instituto+de+Becas+y+Credito+Educativo+del+Estado+de+Sonora/Articulo+70+LGTXXXIII+-+Convenios+de+coordinacion+de+concertacion+con+el+sector+social+o+privado/	Contactar a directivos para agendar cita	

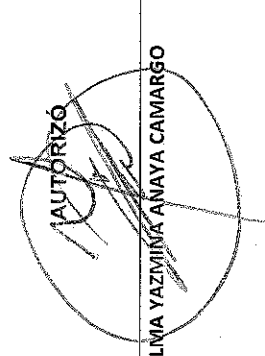
ELABORÓ

REVISÓ

ENRIQUE CEJEDA CHAVEZ

ARSENIO HIBRAN YEGA VILLA


ELIMA YAZMINA ANAYA CAMARGO




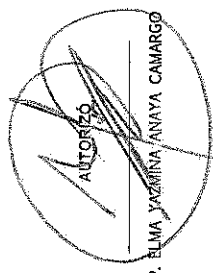
FICHA TÉCNICA DE INDICADORES DE LA MIR

CLAVE DEL Pp	E604U07	
NOMBRE DEL PROGRAMA PRESUPUESTARIO	BECAS Y APOYOS PARA LA EDUCACION	
NOMBRE DEL EJE RECTOR DEL PLAN ESTATAL DE DESARROLLO	NOMBRE DEL EJE RECTOR DEL PLAN ESTATAL DE DESARROLLO	
NUM. DEL EJE RECTOR DEL PED	4	
CLAVE DE LA UR	INSTITUTO DE BECAS Y CRÉDITO EDUCATIVO DEL ESTADO DE SONORA	
OBJETIVO ESTRATÉGICO DEL Pp	CONTRIBUIR A ELEVAR LA CALIDAD DE LA EDUCACION PARA IMPULSAR LA CREATIVIDAD, EL INGENIO, LAS COMPETENCIAS Y LOS VALORES FUNDAMENTALES DE LOS SONORENSES, POTENCIANDO EL TALENTO DE LOS ESTUDIANTES Y DESARROLLANDO SUS CAPACIDADES DE APRENDIZAJE.	
DESCRIPCION DEL OBJETIVO	VARIACION PORCENTUAL DEL GRADO PROMEDIO DE ESCOLARIDAD EN SONORA	
MÉTODO DE CÁLCULO	((Grado promedio de escolaridad periodo n / grado promedio de escolaridad periodo n-5) - 1)*100	
INTERPRETACIÓN	Mide el porcentaje de incremento o decremento de escolaridad promedio de los estudiantes del Estado de Sonora	
UNIDAD DE MEDIDA	Porcentaje	LÍNEA BASE
TIPO DE INDICADOR	Estratégico	SENTIDO DEL INDICADOR
FRECUENCIA DE MEDICIÓN	Cada 5 años	NIVEL DE LA MIR AL QUE CORRESPONDE EL INDICADOR
		Fin

METAS DEL INDICADOR		
VARIABLES DEL INDICADOR	UNIDAD DE MEDIDA	Meta 2020
Grado promedio de escolaridad periodo n	Años	10.5
Grado promedio de escolaridad periodo n-5	Años	10
RESULTADO ESPERADO	Porcentaje	5%


ELABORÓ  M.A. ENRIQUE-GELADA CHAVEZ

REVISÓ  MTRO. ARSENI0 HIBRAIN VEGA VILLA

AUTORIZÓ  C. P. ELMA YAZMINA ANAYA CAMARGO

SEGUIMIENTO METAS		
VARIABLES DEL INDICADOR	UNIDAD DE MEDIDA	Resultado 2021
Grado promedio de escolaridad periodo n	Años	
Grado promedio de escolaridad periodo n-5	Años	
RESULTADO ESPERADO	Porcentaje	

ELABORÓ  M.A. ENRIQUE-GELADA CHAVEZ

REVISÓ  MTRO. ARSENI0 HIBRAIN VEGA VILLA

FICHA TÉCNICA DE INDICADORES DE LA MIR

CLAVE DEL Pp	NOMBRE DEL PROGRAMA PRESUPUESTARIO		
E404U07	BECAS Y APOYOS PARA LA EDUCACION		
NUM. DEL EJE RECTOR DEL PED	NOMBRE DEL EJE RECTOR DEL PLAN ESTATAL DE DESARROLLO		
4	TODOS LOS SONORENSES TODAS LAS OPORTUNIDADES		
CLAVE DE LA UR	NOMBRE DE LA UNIDAD RESPONSABLE	AÑO	
	INSTITUTO DE BECAS Y CREDITO EDUCATIVO DEL ESTADO DE SONORA	2021	
OBJETIVO ESTRATEGICO DEL Pp	CONTRIBUIR A ELEVAR LA CALIDAD DE LA EDUCACION PARA IMPULSAR LA CREATIVIDAD, EL INGENIO, LAS COMPETENCIAS Y LOS VALORES FUNDAMENTALES DE LOS SONORENSES, POTENCIALIZANDO EL TALENTO DE LOS ESTUDIANTES Y DESARROLLANDO SUS CAPACIDADES DE APRENDIZAJE.		
DATOS DEL INDICADOR			
NOMBRE DEL INDICADOR	Índice de cobertura con becas, estímulos y crédito educativo		
DESCRIPCION DEL OBJETIVO	Los estudiantes de educación Básica, Media Superior y Superior que reciben una beca, estímulo o crédito educativo, acceden, permanecen o finalizan sus estudios.		
MÉTODO DE CÁLCULO	(Estudiantes inscritos en Instituciones de educación Básica, Media Superior y Superior apoyados con becas, estímulos y créditos educativos en el año/ Total de estudiantes inscritos en Instituciones de educación básica, Media Superior y Superior en el año) * 100		
INTERPRETACIÓN	Mide el porcentaje de estudiantes beneficiados con beca, estímulos y crédito educativo		
UNIDAD DE MEDIDA	Porcentaje	LINEA BASE	8.12% DIMENSIÓN Eficacia
TIPO DE INDICADOR	Estratégico	SENTIDO DEL INDICADOR	Ascendete
FRECUENCIA DE MEDICIÓN	Anual	NIVEL DE LA MIR AL QUE CORRESPONDE EL INDICADOR	Proposito 1

METAS DEL INDICADOR

VARIABLES DEL INDICADOR	UNIDAD DE MEDIDA	TIPO DE OPERACIÓN	CALENDARIZACIÓN DE METAS				Resultado anual	OBSERVACIONES
			TRIMESTRE 1	TRIMESTRE 2	TRIMESTRE 3	TRIMESTRE 4		
Estudiantes inscritos en Instituciones de educación Básica, Media Superior y Superior apoyados con becas, estímulos y créditos educativos en el año	Estudiantes	Sumable	7,222	15,368	12,484	32,926	68,000	
Total de estudiantes inscritos en Instituciones de educación básica, Media Superior y Superior en el año	Estudiantes	Fijo				761,154	761,154	
RESULTADO ESPERADO	Porcentaje						8.93%	

ELABORÓ

M.A. ENRIQUE CELADA CHAVEZ

REVISÓ

MTRO. ARSENIO HIBRAIN VEGA VILLA

AUTORIZÓ

C. P. ELMA YAZMINA ANAYA CAMARGO

SEGUIMIENTO METAS

VARIABLES DEL INDICADOR	UNIDAD DE MEDIDA	TIPO DE OPERACIÓN	RESULTADOS				Meta anual	OBSERVACIONES
			TRIMESTRE 1	TRIMESTRE 2	TRIMESTRE 3	TRIMESTRE 4		
Estudiantes inscritos en Instituciones de educación Básica, Media Superior y Superior apoyados con becas, estímulos y créditos educativos en el año	Estudiantes	Sumable						
Total de estudiantes inscritos en Instituciones de educación básica, Media Superior y Superior en el año	Estudiantes	Fijo				761,154	761,154	
RESULTADO ESPERADO	Porcentaje						0.00%	

ELABORÓ

M.A. ENRIQUE CELADA CHAVEZ

REVISÓ

MTRO. ARSENIO HIBRAIN VEGA VILLA

FICHA TÉCNICA DE INDICADORES DE LA MIR

CLAVE DEL Pp	NOMBRE DEL PROGRAMA PRESUPUESTARIO		
E404U07	BECAS Y APOYOS PARA LA EDUCACION		
NUM DEL EJECUTOR DEL PED	NOMBRE DEL EJE RECTOR DEL PLAN ESTATAL DE DESARROLLO		
4	TODOS LOS SONORENSES TODAS LAS OPORTUNIDADES		
CLAVE DE LA UR	NOMBRE DE LA UNIDAD RESPONSABLE	AÑO	
	INSTITUTO DE BECAS Y CRÉDITO EDUCATIVO DEL ESTADO DE SONORA	2021	
OBJETIVO ESTRATÉGICO DEL Pp	CONTRIBUIR A ELEVAR LA CALIDAD DE LA EDUCACION PARA IMPULSAR LA CREATIVIDAD, EL INGENIO, LAS COMPETENCIAS Y LOS VALORES FUNDAMENTALES DE LOS SONORENSES, POTENCIALIZANDO EL TALENTO DE LOS ESTUDIANTES Y DESARROLLANDO SUS CAPACIDADES DE APRENDIZAJE.		
DATOS DEL INDICADOR			
NOMBRE DEL INDICADOR	Índice de cobertura de becas y estímulos educativos		
DESCRIPCION DEL OBJETIVO	Becas y Estímulos educativos disponibles		
MÉTODO DE CÁLCULO	(Estudiantes inscritos en instituciones de educación Básica, Media Superior y Superior apoyados con becas y estímulos educativos en el año/ Total de estudiantes inscritos en instituciones de educación básica, Media Superior y Superior en el año) * 100		
INTERPRETACIÓN	Mide el porcentaje de estudiantes beneficiados con becas y estímulos educativos.		
UNIDAD DE MEDIDA	Porcentaje	LÍNEA BASE	5.52% DIMENSION Eficacia
TIPO DE INDICADOR	Estratégico	SENTIDO DEL INDICADOR	Ascendente
FRECUENCIA DE MEDICIÓN	Semestral	NIVEL DE LA MIR AL QUE CORRESPONDE EL INDICADOR	Componente 1

METAS DEL INDICADOR

VARIABLES DEL INDICADOR	UNIDAD DE MEDIDA	TIPO DE OPERACIÓN	CALENDARIZACIÓN DE METAS				Meta anual	OBSERVACIONES
			TRIMESTRE 1	TRIMESTRE 2	TRIMESTRE 3	TRIMESTRE 4		
Estudiantes inscritos en Instituciones de educación Básica, Media Superior y Superior apoyados con becas y estímulos educativos en el año	Beneficiario	Sumable	2,070	13,485	6,175	31,300	53,000	
Total de estudiantes inscritos en Instituciones de educación básica, Media Superior y Superior en el año	Beneficiario	Fija		761,154		761,154	761,154	
RESULTADO ESPERADO	Porcentaje						6.96%	

ELABORÓ

M.A. ENRIQUE CELADA CHAVEZ

REVISÓ

MTRO. ARSENIO HIBRAIN VEGA VILLA

AUTORIZÓ

C. P. ELMA YAZMINA ANAYA CAMARGO

SEGUIMIENTO METAS

VARIABLES DEL INDICADOR	UNIDAD DE MEDIDA	TIPO DE OPERACIÓN	RESULTADOS				Resultado anual	OBSERVACIONES
			TRIMESTRE 1	TRIMESTRE 2	TRIMESTRE 3	TRIMESTRE 4		
Estudiantes inscritos en Instituciones de educación Básica, Media Superior y Superior apoyados con becas y estímulos educativos en el año	Beneficiario	Sumable						
Total de estudiantes inscritos en Instituciones de educación básica, Media Superior y Superior en el año	Beneficiario	Fija					761,154	
RESULTADO	Porcentaje						0.00%	

ELABORÓ

M.A. ENRIQUE CELADA CHAVEZ

REVISÓ

MTRO. ARSENIO HIBRAIN VEGA VILLA

FICHA TÉCNICA DE INDICADORES DE LA MIR

CLAVE DEL Pp	NOMBRE DEL PROGRAMA PRESUPUESTARIO		
E404U07	BECAS Y APOYOS PARA LA EDUCACION		
NUM DEL EJE RECTOR DEL PED	NOMBRE DEL EJE RECTOR DEL PLAN ESTATAL DE DESARROLLO		
4	TODOS LOS SONORENSES TODAS LAS OPORTUNIDADES		
CLAVE DE LA URI	NOMBRE DE LA UNIDAD RESPONSABLE	AÑO	
	INSTITUTO DE BECAS Y CRÉDITO EDUCATIVO DEL ESTADO DE SONORA	2021	
OBJETIVO ESTRATÉGICO DEL Pp	CONTRIBUIR A ELEVAR LA CALIDAD DE LA EDUCACION PARA IMPULSAR LA CREATIVIDAD, EL INGENIO, LAS COMPETENCIAS Y LOS VALORES FUNDAMENTALES DE LOS SONORENSES, POTENCIALIZANDO EL TALENTO DE LOS ESTUDIANTES Y DESARROLLANDO SUS CAPACIDADES DE APRENDIZAJE.		
DATOS DEL INDICADOR			
NOMBRE DEL INDICADOR	Porcentaje de cumplimiento de otorgamiento de becas y estímulos educativos		
DESCRIPCION DEL OBJETIVO	Becas y Estímulos educativos otorgados		
MÉTODO DE CÁLCULO	(Becas y estímulos educativos otorgados / Becas y Estímulos educativos programados por entregar)*100		
INTERPRETACIÓN	Mide el porcentaje de cumplimiento de becas y Estímulos otorgados conforme programación		
UNIDAD DE MEDIDA	Porcentaje	LINEA BASE	100%
		DIMENSION	Eficacia
TIPO DE INDICADOR	Gestión	SENTIDO DEL INDICADOR	Ascendente
FRECUENCIA DE MEDICIÓN	Trimestral	NIVEL DE LA MIR AL QUE CORRESPONDE EL INDICADOR	Actividad A1C1

METAS DEL INDICADOR

VARIABLES DEL INDICADOR	UNIDAD DE MEDIDA	TIPO DE OPERACIÓN	CALENDARIZACIÓN DE METAS				Meta anual	OBSERVACIONES
			TRIMESTRE 1	TRIMESTRE 2	TRIMESTRE 3	TRIMESTRE 4		
Becas y estímulos educativos otorgados	Beca / Estimulo	Sumable	2,070	13,455	6,175	31,300	53,000	
Becas y Estímulos educativos programados por entregar	Beca / Estimulo	Sumable	2,070	13,455	6,175	31,300	53,000	
RESULTADO ESPERADO			100.00%	100.00%	100.00%	100.00%	100%	

ELABORÓ

M.A. ENRIQUE EELADA CHAVEZ

REVISÓ

MTR. ARSENIO HERRAIN VEGA VILLA

AUTORIZÓ

C. P. ELMA YAZMINA ANAYA CÁMARGO

SEGUIMIENTO METAS

VARIABLES DEL INDICADOR	UNIDAD DE MEDIDA	TIPO DE OPERACIÓN	RESULTADOS				Resultado anual	OBSERVACIONES
			TRIMESTRE 1	TRIMESTRE 2	TRIMESTRE 3	TRIMESTRE 4		
Becas y estímulos educativos otorgados	Beca / Estimulo	Sumable						
Becas y Estímulos educativos programados por entregar	Beca / Estimulo	Sumable	2,070	13,455	6,175	31,300	53,000	
RESULTADO	Porcentaje		0.00%	0.00%	0.00%	0.00%	0.00%	

ELABORÓ

M.A. ENRIQUE EELADA CHAVEZ

REVISÓ

MTR. ARSENIO HERRAIN VEGA VILLA

FICHA TECNICA DE INDICADORES DE LA MIR

CLAVE DEL Pp	NOMBRE DEL PROGRAMA PRESUPUESTARIO		
E404U07	BECAS Y APOYOS PARA LA EDUCACION		
NUM DEL EJE RECTOR DEL PED	NOMBRE DEL EJE RECTOR DEL PLAN ESTATAL DE DESARROLLO		
4	TODOS LOS SONORENSES TODAS LAS OPORTUNIDADES		
CLAVE DE LA UR	NOMBRE DE LA UNIDAD RESPONSABLE		AÑO
	INSTITUTO DE BECAS Y CRÉDITO EDUCATIVO DEL ESTADO DE SONORA		2021
OBJETIVO ESTRATEGICO DEL Pp	CONTRIBUIR A ELEVAR LA CALIDAD DE LA EDUCACION PARA IMPULSAR LA CREATIVIDAD, EL INGENIO, LAS COMPETENCIAS Y LOS VALORES FUNDAMENTALES DE LOS SONORENSES, POTENCIALIZANDO EL TALENTO DE LOS ESTUDIANTES Y DESARROLLANDO SUS CAPACIDADES DE APRENDIZAJE.		
DATOS DEL INDICADOR			
NOMBRE DEL INDICADOR	Porcentaje de cumplimiento de recurso financiero devengado para becas y Estímulos educativos		
DESCRIPCIÓN DEL OBJETIVO	Recurso financiero otorgado para becas y Estímulos educativos		
MÉTODO DE CÁLCULO	$(\text{Monto para becas y estímulos educativos otorgado} / \text{Monto para becas y estímulos educativos programados para otorgar}) * 100$		
INTERPRETACIÓN	Mide el porcentaje de cumplimiento de recurso devengado para becas y estímulos educativos conforme programación		
UNIDAD DE MEDIDA	Porcentaje	LÍNEA BASE	16680% DIMENSION Eficiencia
TIPO DE INDICADOR	Gestión	SENTIDO DEL INDICADOR	Ascendente
FRECUENCIA DE MEDICIÓN	Trimestral	NIVEL DE LA MIR AL QUE CORRESPONDE EL INDICADOR	Actividad A2C1

METAS DEL INDICADOR

VARIABLES DEL INDICADOR	UNIDAD DE MEDIDA	TIPO DE OPERACIÓN	CALENDARIZACIÓN DE METAS				Meta anual	OBSERVACIONES
			TRIMESTRE 1	TRIMESTRE 2	TRIMESTRE 3	TRIMESTRE 4		
Monto para becas y estímulos educativos otorgado	Pesos	Sumable	11,165,058	31,475,672	13,356,626	163,555,442	219,552,798	
Monto para becas y estímulos educativos programados para otorgar	Pesos	Sumable	11,165,058	31,475,672	13,356,626	163,555,442	219,552,798	
RESULTADO ESPERADO	Porcentaje		100.00%	100.00%	100.00%	100.00%	100%	

ELABORÓ

M.A. ENRIQUE CELADA CHAVEZ

REVISÓ

MTRO. ARSENIO HIBRAIN VEGA VILLA

AUTORIZÓ

C. P. ELMA YAZMINA ANAYA CAMARGO

SEGUIMIENTO METAS

VARIABLES DEL INDICADOR	UNIDAD DE MEDIDA	TIPO DE OPERACIÓN	RESULTADOS				Resultado anual	OBSERVACIONES
			TRIMESTRE 1	TRIMESTRE 2	TRIMESTRE 3	TRIMESTRE 4		
Monto para becas y estímulos educativos otorgado	Pesos	Sumable						
Monto para becas y estímulos educativos programados para otorgar	Pesos	Sumable	11,165,058	31,475,672	13,356,626	163,555,442	219,552,798	
RESULTADO	Porcentaje		0.00%	0.00%	0.00%	0.00%	0.00%	

ELABORÓ

M.A. ENRIQUE CELADA CHAVEZ

REVISÓ

MTRO. ARSENIO HIBRAIN VEGA VILLA

FICHA TECNICA DE INDICADORES DE LA MIR

CLAVE DEL Pp	NOMBRE DEL PROGRAMA PRESUPUESTARIO		
E404U07	BECAS Y APOYOS PARA LA EDUCACION		
NUM DEL EJE RECTOR DEL PED	NOMBRE DEL EJE RECTOR DEL PLAN ESTATAL DE DESARROLLO		
4	TODOS LOS SONORENSES TODAS LAS OPORTUNIDADES		
CLAVE DE LA UR	NOMBRE DE LA UNIDAD RESPONSABLE	AÑO	
	INSTITUTO DE BECAS Y CRÉDITO EDUCATIVO DEL ESTADO DE SONORA	2021	
OBJETIVO ESTRATÉGICO DEL Pp	CONTRIBUIR A ELEVAR LA CALIDAD DE LA EDUCACION PARA IMPULSAR LA CREATIVIDAD, EL INGENIO, LAS COMPETENCIAS Y LOS VALORES FUNDAMENTALES DE LOS SONORENSES, POTENCIALIZANDO EL TALENTO DE LOS ESTUDIANTES Y DESARROLLANDO SUS CAPACIDADES DE APRENDIZAJE.		
DATOS DEL INDICADOR			
NOMBRE DEL INDICADOR	Índice de cobertura de créditos educativos		
DESCRIPCION DEL OBJETIVO	Créditos educativos disponibles		
MÉTODO DE CÁLCULO	(Estudiantes inscritos en Instituciones de educación Básica, Media Superior y Superior apoyados con financiamiento educativas en el año/ Total de estudiantes inscritos en Instituciones de educación básica, Media Superior y Superior en el año) * 100		
INTERPRETACIÓN	Mide el porcentaje de estudiantes beneficiados con crédito educativo.		
UNIDAD DE MEDIDA	Porcentaje	LÍNEA BASE	2.59% DIMENSION Eficacia
TIPO DE INDICADOR	Estratégico	SENTIDO DEL INDICADOR	Ascendente
FRECUENCIA DE MEDICIÓN	Semestral	NIVEL DE LA MIR AL QUE CORRESPONDE EL INDICADOR	Componente 2

METAS DEL INDICADOR

VARIABLES DEL INDICADOR	UNIDAD DE MEDIDA	TIPO DE OPERACIÓN	CALENDARIZACIÓN DE METAS				Meta anual	OBSERVACIONES
			TRIMESTRE 1	TRIMESTRE 2	TRIMESTRE 3	TRIMESTRE 4		
Estudiantes inscritos en Instituciones de educación Básica, Media Superior y Superior apoyados con financiamiento educativas en el año	Estudiante	Sumable	5,152	1,913	6,309	1,626	15,000	
Total de estudiantes inscritos en Instituciones de educación básica, Media Superior y Superior en el año	Estudiante	Fija					761,154	
RESULTADO ESPERADO							100%	

ELABORO

M.A. ENRIQUE GELADA CHAVEZ

REVISÓ

MTO. ARSENIO HIBRAIN VEGA VILLA

AUTORIZO

C. P. ELMA YAZMINA ANAYA CAMARGO

SEGUIMIENTO METAS

VARIABLES DEL INDICADOR	UNIDAD DE MEDIDA	TIPO DE OPERACIÓN	RESULTADOS				Resultado anual	OBSERVACIONES
			TRIMESTRE 1	TRIMESTRE 2	TRIMESTRE 3	TRIMESTRE 4		
Estudiantes inscritos en Instituciones de educación Básica, Media Superior y Superior apoyados con financiamiento educativas en el año	Estudiante	Sumable						
Total de estudiantes inscritos en Instituciones de educación básica, Media Superior y Superior en el año	Estudiante	Fija					761,154	
RESULTADO	Porcentaje						0.00%	

ELABORO

M.A. ENRIQUE GELADA CHAVEZ

REVISÓ

MTO. ARSENIO HIBRAIN VEGA VILLA

FICHA TÉCNICA DE INDICADORES DE LA MIR

CLAVE DEL Pp	NOMBRE DEL PROGRAMA PRESUPUESTARIO				
E404U07	BECAS Y APOYOS PARA LA EDUCACION				
NUM DEL EJE RECTOR DEL PED	NOMBRE DEL EJE RECTOR DEL PLAN ESTATAL DE DESARROLLO				
4	TODOS LOS SONORENSES TODAS LAS OPORTUNIDADES				
CLAVE DE LA UR	NOMBRE DE LA UNIDAD RESPONSABLE				AÑO
	INSTITUTO DE BECAS Y CRÉDITO EDUCATIVO DEL ESTADO DE SONORA				2021
OBJETIVO ESTRATEGICO DEL Pp	CONTRIBUIR A ELEVAR LA CALIDAD DE LA EDUCACION PARA IMPULSAR LA CREATIVIDAD, EL INGENIO, LAS COMPETENCIAS Y LOS VALORES FUNDAMENTALES DE LOS SONORENSES, POTENCIALIZANDO EL TALENTO DE LOS ESTUDIANTES Y DESARROLLANDO SUS CAPACIDADES DE APRENDIZAJE.				
DATOS DEL INDICADOR					
NOMBRE DEL INDICADOR	Porcentaje de cumplimiento de otorgamiento de créditos educativos				
DESCRIPCION DEL OBJETIVO	Créditos educativos otorgados				
MÉTODO DE CÁLCULO	$(\text{Créditos educativos otorgados} / \text{Créditos educativos programados por entregar}) * 100$				
INTERPRETACIÓN	Mide el porcentaje de cumplimiento de créditos otorgados conforme programación				
UNIDAD DE MEDIDA	Porcentaje	LÍNEA BASE	94%	DIMENSION	Eficacia
TIPO DE INDICADOR	Gestión	SENTIDO DEL INDICADOR		Ascendente	
FRECUENCIA DE MEDICIÓN	Trimestral	NIVEL DE LA MIR AL QUE CORRESPONDE EL INDICADOR			Actividad A1C2

METAS DEL INDICADOR

VARIABLES DEL INDICADOR	UNIDAD DE MEDIDA	TIPO DE OPERACIÓN	CALENDARIZACIÓN DE METAS				Meta anual	OBSERVACIONES
			TRIMESTRE 1	TRIMESTRE 2	TRIMESTRE 3	TRIMESTRE 4		
Créditos educativos otorgados	Credito	Sumable	5,152	1,913	6,309	1,626	15,000	
Créditos educativos programados por entregar	Credito	Sumable	5,152	1,913	6,309	1,626	15,000	
RESULTADO ESPERADO			100.00%	100.00%	100.00%	100.00%	100.00%	

ELABORÓ

M.A. ENRIQUE CELADA CHAVEZ

REVISÓ

MTRO. ARSENIO HIBRAIN VEGA VILLA

AUTORIZÓ

C. P. ELMA YAZMINA ANAYA CAMARGO

SEGUIMIENTO METAS

VARIABLES DEL INDICADOR	UNIDAD DE MEDIDA	TIPO DE OPERACIÓN	RESULTADOS				Resultado anual	OBSERVACIONES
			TRIMESTRE 1	TRIMESTRE 2	TRIMESTRE 3	TRIMESTRE 4		
Créditos educativos otorgados	Credito	Sumable						
Créditos educativos programados por entregar	Credito	Sumable	5,152	1,913	6,309	1,626	15,000	
RESULTADO	Porcentaje		0.00%	0.00%	0.00%	0.00%	0.00%	

ELABORÓ

M.A. ENRIQUE CELADA CHAVEZ

REVISÓ

MTRO. ARSENIO HIBRAIN VEGA VILLA

FICHA TÉCNICA DE INDICADORES DE LA MIR

CLAVE DEL Pp	NOMBRE DEL PROGRAMA PRESUPUESTARIO		
E404U07	BECAS Y APOYOS PARA LA EDUCACION		
NUM DEL EJE RECTOR DEL PED	NOMBRE DEL EJE RECTOR DEL PLAN ESTATAL DE DESARROLLO		
4	TODOS LOS SONORENSES TODAS LAS OPORTUNIDADES		
CLAVE DE LA UR	NOMBRE DE LA UNIDAD RESPONSABLE	AÑO	
	INSTITUTO DE BECAS Y CRÉDITO EDUCATIVO DEL ESTADO DE SONORA	2021	
OBJETIVO ESTRATÉGICO DEL Pp	CONTRIBUIR A ELEVAR LA CALIDAD DE LA EDUCACION PARA IMPULSAR LA CREATIVIDAD, EL INGENIO, LAS COMPETENCIAS Y LOS VALORES FUNDAMENTALES DE LOS SONORENSES, POTENCIALIZANDO EL TALENTO DE LOS ESTUDIANTES Y DESARROLLANDO SUS CAPACIDADES DE APRENDIZAJE.		
DATOS DEL INDICADOR			
NOMBRE DEL INDICADOR	Porcentaje de cumplimiento de recurso financiero devengado para créditos educativos		
DESCRIPCION DEL OBJETIVO	Recurso financiero otorgado para créditos educativos		
MÉTODO DE CÁLCULO	$(\text{Monto para crédito educativo otorgado} / \text{Monto para crédito educativo programado para otorgar}) * 100$		
INTERPRETACIÓN	Mide el porcentaje de cumplimiento de recurso devengado para créditos educativos conforme programación		
UNIDAD DE MEDIDA	Porcentaje	LÍNEA BASE	83% DIMENSION Eficiencia
TIPO DE INDICADOR	Gestión	SENTIDO DEL INDICADOR	Ascendente
FRECUENCIA DE MEDICIÓN	Trimestral	NIVEL DE LA MIR AL QUE CORRESPONDE EL INDICADOR	Actividad A2 C2

METAS DEL INDICADOR

VARIABLES DEL INDICADOR	UNIDAD DE MEDIDA	TIPO DE OPERACIÓN	CALENDARIZACIÓN DE METAS				Meta anual	OBSERVACIONES
			TRIMESTRE 1	TRIMESTRE 2	TRIMESTRE 3	TRIMESTRE 4		
Monto para crédito educativo otorgado	Pesos	Sumable	51,154,620	15,656,666	67,287,303	12,981,707	147,080,295	
Monto para crédito educativo programado para otorgar	Pesos	Sumable	51,154,620	15,656,666	67,287,303	12,981,707	147,080,295	
RESULTADO ESPERADO	Porcentaje		100.00%	100.00%	100.00%	100.00%	100%	

ELABORÓ

M.A. ENRIQUE CELADA CHAVEZ

REVISÓ

MTRO. ARSENIO HIBRAIN VEGA VILLA

AUTORIZÓ

C. P. ELMA YAZMINA ANAYA CAMARGO

SEGUIMIENTO METAS

VARIABLES DEL INDICADOR	UNIDAD DE MEDIDA	TIPO DE OPERACIÓN	RESULTADOS				Resultado actual	OBSERVACIONES
			TRIMESTRE 1	TRIMESTRE 2	TRIMESTRE 3	TRIMESTRE 4		
Monto para crédito educativo otorgado	Pesos	Sumable						
Monto para crédito educativo programado para otorgar	Pesos	Sumable	51,154,620	15,656,666	67,287,303	12,981,707	147,080,295	
RESULTADO	Porcentaje		0.00%	0.00%	0.00%	0.00%	0.00%	

ELABORÓ

M.A. ENRIQUE CELADA CHAVEZ

REVISÓ

MTRO. ARSENIO HIBRAIN VEGA VILLA

FICHA TÉCNICA DE INDICADORES DE LA MIR

CLAVE DEL Pp	NOMBRE DEL PROGRAMA PRESUPUESTARIO		
E404U07	BECAS Y APOYOS PARA LA EDUCACION		
NUM DEL EJE RECTOR DEL PED	NOMBRE DEL EJE RECTOR DEL PLAN ESTATAL DE DESARROLLO		
4	TODOS LOS SONORENSES TODAS LAS OPORTUNIDADES		
CLAVE DE LA UR	NOMBRE DE LA UNIDAD RESPONSABLE	AÑO	
	INSTITUTO DE BECAS Y CRÉDITO EDUCATIVO DEL ESTADO DE SONORA	2021	
OBJETIVO ESTRATEGICO DEL Pp	CONTRIBUIR A ELEVAR LA CALIDAD DE LA EDUCACION PARA IMPULSAR LA CREATIVIDAD, EL INGENIO, LAS COMPETENCIAS Y LOS VALORES FUNDAMENTALES DE LOS SONORENSES, POTENCIALIZANDO EL TALENTO DE LOS ESTUDIANTES Y DESARROLLANDO SUS CAPACIDADES DE APRENDIZAJE.		
DATOS DEL INDICADOR			
NOMBRE DEL INDICADOR	Índice de recuperación de cartera vencida		
DESCRIPCION DEL OBJETIVO	Recursos financieros disponibles		
MÉTODO DE CÁLCULO	$(\text{Monto Recuperado semestre} / \text{Cartera Vencida Total}) * 100$		
INTERPRETACIÓN	Mide el porcentaje de recuperación de cartera vencida		
UNIDAD DE MEDIDA	Porcentaje	LINEA BASE	20.18% DIMENSION Eficiencia
TIPO DE INDICADOR	Estrategico	SENTIDO DEL INDICADOR	Ascendente
FRECUENCIA DE MEDICIÓN	Semestral	NIVEL DE LA MIR AL QUE CORRESPONDE EL INDICADOR	Componente 3

METAS DEL INDICADOR

VARIABLES DEL INDICADOR	UNIDAD DE MEDIDA	TIPO DE OPERACIÓN	CALENDARIZACIÓN DE METAS				Meta anual	OBSERVACIONES
			TRIMESTRE 1	TRIMESTRE 2	TRIMESTRE 3	TRIMESTRE 4		
Monto Recuperado	Pesos	Sumable	41,012,854	38,294,866	37,825,157	38,857,121	156,000,000	
Cartera Vencida Total	Pesos	Fija		775,364,728		775,364,728	775,364,728	
RESULTADO ESPERADO				4.94%		5.01%	20.12%	

ELABORÓ

M.A. ENRIQUE CELADA CHAVEZ

REVISÓ

MTRO. ARSENIO HIRRAIN VEGA VILLA

AUTORIZÓ

C. P. ELMA YAZMINA ANAYA CAMARGO

SEGUIMIENTO METAS

VARIABLES DEL INDICADOR	UNIDAD DE MEDIDA	TIPO DE OPERACIÓN	RESULTADOS				Resultado anual	OBSERVACIONES
			TRIMESTRE 1	TRIMESTRE 2	TRIMESTRE 3	TRIMESTRE 4		
Monto Recuperado semestre	Pesos	Sumable						
Cartera Vencida Total	Pesos	Fija					775,264,728	
RESULTADO	Porcentaje						0.00%	

ELABORÓ

M.A. ENRIQUE CELADA CHAVEZ

REVISÓ

MTRO. ARSENIO HIRRAIN VEGA VILLA

FICHA TÉCNICA DE INDICADORES DE LA MIR

CLAVE DEL Pp	NOMBRE DEL PROGRAMA PRESUPUESTARIO		
E404U07	BECAS Y APOYOS PARA LA EDUCACION		
NUM DEL EJE RECTOR DEL PED.	NOMBRE DEL EJE RECTOR DEL PLAN ESTATAL DE DESARROLLO		
4	TODOS LOS SONORENSES TODAS LAS OPORTUNIDADES		
CLAVE DE LA UR	NOMBRE DE LA UNIDAD RESPONSABLE		AÑO
	INSTITUTO DE BECAS Y CREDITO EDUCATIVO DEL ESTADO DE SONORA		2021
OBJETIVO ESTRATEGICO DEL Pp	CONTRIBUIR A ELEVAR LA CALIDAD DE LA EDUCACION PARA IMPULSAR LA CREATIVIDAD EL INGENIO, LAS COMPETENCIAS Y LOS VALORES FUNDAMENTALES DE LOS SONORENSES, POTENCIALIZANDO EL TALENTO DE LOS ESTUDIANTES Y DESARROLLANDO SUS CAPACIDADES DE APRENDIZAJE.		
DATOS DEL INDICADOR			
NOMBRE DEL INDICADOR	Porcentaje de cumplimiento recuperación de cartera vencida		
DESCRIPCION DEL OBJETIVO	Cartera vencida recuperada		
MÉTODO DE CÁLCULO	$(\text{Monto recuperado} / \text{Monto programado por recuperar}) * 100$		
INTERPRETACIÓN	Mide el porcentaje de cumplimiento de recuperación de cartera conforme programación		
UNIDAD DE MEDIDA	Porcentaje	LINEA BASE	98% DIMENSION Eficacia
TIPO DE INDICADOR	Gestión	SENTIDO DEL INDICADOR	Ascendente
FRECUENCIA DE MEDICIÓN	Trimestral	NIVEL DE LA MIR AL QUE CORRESPONDE EL INDICADOR	Actividad A1 C3

METAS DEL INDICADOR

VARIABLES DEL INDICADOR	UNIDAD DE MEDIDA	TIPO DE OPERACIÓN	CALENDARIZACIÓN DE METAS				Meta anual	OBSERVACIONES
			TRIMESTRE 1	TRIMESTRE 2	TRIMESTRE 3	TRIMESTRE 4		
Monto recuperado	Pesos	Sumable	41,012,854	38,294,868	37,825,157	38,867,121	156,000,000	
Monto programado por recuperar	Pesos	Fijo	41,012,854	38,294,868	37,825,157	38,867,121	156,000,000	
RESULTADO ESPERADO	Porcentaje		100.00%	100.00%	100.00%	100.00%	100%	

ELABORÓ

M.A. ENRIQUE CELADA CHAVEZ

REVISÓ

MTRO. ARSENIO HIBRAIN VEGA VILLA

AUTORIZÓ

C. P. ELMA YAZIMNA ANAYA CAMARGO

SEGUIMIENTO METAS

VARIABLES DEL INDICADOR	UNIDAD DE MEDIDA	TIPO DE OPERACIÓN	RESULTADOS				Resultado anual	OBSERVACIONES
			TRIMESTRE 1	TRIMESTRE 2	TRIMESTRE 3	TRIMESTRE 4		
Monto recuperado	Pesos	Sumable						
Monto programado por recuperar	Pesos	Fijo	41,012,854	38,294,868	37,825,157	38,867,121	156,000,000	
RESULTADO	Porcentaje		0.00%	0.00%	0.00%	0.00%	0.00%	

ELABORÓ

M.A. ENRIQUE CELADA CHAVEZ

REVISÓ

MTRO. ARSENIO HIBRAIN VEGA VILLA

FICHA TÉCNICA DE INDICADORES DE LA MIR

CLAVE DEL Pp	NOMBRE DEL PROGRAMA PRESUPUESTARIO				
E404U07	BECAS Y APOYOS PARA LA EDUCACIÓN				
NUM DEL EJE RECTOR DEL PED	NOMBRE DEL EJE RECTOR DEL PLAN ESTATAL DE DESARROLLO				
4	TODOS LOS SONORENSES TODAS LAS OPORTUNIDADES				
CLAVE DE LA UR	NOMBRE DE LA UNIDAD RESPONSABLE				AÑO
	INSTITUTO DE BECAS Y CRÉDITO EDUCATIVO DEL ESTADO DE SONORA				2021
OBJETIVO ESTRATÉGICO DEL Pp	CONTRIBUIR A ELEVAR LA CALIDAD DE LA EDUCACIÓN PARA IMPULSAR LA CREATIVIDAD, EL INGENIO, LAS COMPETENCIAS Y LOS VALORES FUNDAMENTALES DE LOS SONORENSES, POTENCIALIZANDO EL TALENTO DE LOS ESTUDIANTES Y DESARROLLANDO SUS CAPACIDADES DE APRENDIZAJE				
DATOS DEL INDICADOR					
NOMBRE DEL INDICADOR	Porcentaje de cumplimiento de monto de Descuentos y Condonaciones				
DESCRIPCION DEL OBJETIVO	Descuentos y Condonaciones realizadas				
MÉTODO DE CÁLCULO	$(\text{Monto de Descuentos y Condonaciones realizadas} / \text{Monto de Descuentos y Condonaciones Programadas}) * 100$				
INTERPRETACIÓN	Mide el porcentaje de Descuentos y Condonaciones en la recuperación de cartera conforme programación				
UNIDAD DE MEDIDA	Porcentaje	LÍNEA BASE	98%	DIMENSIÓN	Eficacia
TIPO DE INDICADOR	Gestión	SENTIDO DEL INDICADOR	Ascendente		
FRECUENCIA DE MEDICIÓN	Trimestral	NIVEL DE LA MIR AL QUE CORRESPONDE EL INDICADOR	Actividad A2 C3		

METAS DEL INDICADOR

VARIABLES DEL INDICADOR	UNIDAD DE MEDIDA	TIPO DE OPERACIÓN	CALENDARIZACIÓN DE METAS				Meta anual	OBSERVACIONES
			TRIMESTRE 1	TRIMESTRE 2	TRIMESTRE 3	TRIMESTRE 4		
Monto de Descuentos y Condonaciones realizadas	Pesos	Sumable	8,064,942	7,830,371	7,301,448	7,181,404	30,378,165	
Monto de Descuentos y Condonaciones Programadas	Pesos	Fijo	8,064,942	7,830,371	7,301,448	7,181,404	30,378,165	
RESULTADO ESPERADO			100.00%	100.00%	100.00%	100.00%	100%	

ELABORÓ

M.A. ENRIQUE CELADA CHAVEZ

REVISÓ

MTRO. ARSENIO HIBRAIN VEGA VILLA

AUTORIZÓ

C. P. ELMA YAZMINA ANAYA CAMARGO

SEGUIMIENTO METAS

VARIABLES DEL INDICADOR	UNIDAD DE MEDIDA	TIPO DE OPERACIÓN	RESULTADOS				Resultado anual	OBSERVACIONES
			TRIMESTRE 1	TRIMESTRE 2	TRIMESTRE 3	TRIMESTRE 4		
Monto de Descuentos y Condonaciones realizadas	Pesos	Sumable						
Monto de Descuentos y Condonaciones Programadas	Pesos	Fijo	8,064,942	7,830,371	7,301,448	7,181,404	30,378,165	
RESULTADO	Porcentaje		0.00%	0.00%	0.00%	0.00%	0.00%	

ELABORÓ

M.A. ENRIQUE CELADA CHAVEZ

REVISÓ

MTRO. ARSENIO HIBRAIN VEGA VILLA

FICHA TECNICA DE INDICADORES DE LA MIR

CLAVE DEL Pp	NOMBRE DEL PROGRAMA PRESUPUESTARIO		
E404U07	BECAS Y APOYOS PARA LA EDUCACION		
NUM DEL EJE RECTOR DEL PED	NOMBRE DEL EJE RECTOR DEL PLAN ESTATAL DE DESARROLLO		
4	TODOS LOS SONORENSES TODAS LAS OPORTUNIDADES		
CLAVE DE LA UR	NOMBRE DE LA UNIDAD RESPONSABLE	AÑO	
	INSTITUTO DE BECAS Y CRÉDITO EDUCATIVO DEL ESTADO DE SONORA	2021	
OBJETIVO ESTRATEGICO DEL Pp	CONTRIBUIR A ELEVAR LA CALIDAD DE LA EDUCACION PARA IMPULSAR LA CREATIVIDAD, EL INGENIO, LAS COMPETENCIAS Y LOS VALORES FUNDAMENTALES DE LOS SONORENSES, POTENCIALIZANDO EL TALENTO DE LOS ESTUDIANTES Y DESARROLLANDO SUS CAPACIDADES DE APRENDIZAJE.		

DATOS DEL INDICADOR

NOMBRE DEL INDICADOR	Porcentaje de cumplimiento de beneficiarios con descuentos y condonaciones		
DESCRIPCION DEL OBJETIVO	Descuentos y condonaciones otorgados a beneficiarios		
MÉTODO DE CÁLCULO	(Beneficiarios con descuentos y condonaciones otorgados/Beneficiarios con descuentos y condonaciones programados)*100		
INTERPRETACIÓN	Mide el porcentaje de cumplimiento de beneficiarios con descuentos y condonaciones conforme a programación		
UNIDAD DE MEDIDA	Porcentaje	LÍNEA BASE	100%
		DIMENSION	Eficacia
TIPO DE INDICADOR	Gestión	SENTIDO DEL INDICADOR	Ascendente
FRECUENCIA DE MEDICIÓN	Trimestral	NIVEL DE LA MIR AL QUE CORRESPONDE EL INDICADOR	Actividad A3 C3

METAS DEL INDICADOR

VARIABLES DEL INDICADOR	UNIDAD DE MEDIDA	TIPO DE OPERACIÓN	CALENDARIZACIÓN DE METAS				Meta anual	OBSERVACIONES
			TRIMESTRE 1	TRIMESTRE 2	TRIMESTRE 3	TRIMESTRE 4		
Beneficiarios con descuentos y condonaciones otorgados	Beneficiarios	Sumable	8,608	1,656	1,660	2,076	14,000	
Beneficiarios con descuentos y condonaciones programados	Beneficiarios	Fijo	8,608	1,656	1,660	2,076	14,000	
RESULTADO ESPERADO			100.00%	100.00%	100.00%	100.00%	100%	

ELABORÓ

M.A. ENRIQUE CELADA CHAVEZ

REVISÓ

MTRO. ARSENIO HIBRAIN VEGA VILLA

AUTORIZÓ

C. P. ELMA YAZMINA ANAYA CAMARGO

SEGUIMIENTO METAS

VARIABLES DEL INDICADOR	UNIDAD DE MEDIDA	TIPO DE OPERACIÓN	RESULTADOS				Resultado anual	OBSERVACIONES
			TRIMESTRE 1	TRIMESTRE 2	TRIMESTRE 3	TRIMESTRE 4		
Beneficiarios con descuentos y condonaciones otorgados	Beneficiarios	Sumable						
Beneficiarios con descuentos y condonaciones programados	Beneficiarios	Fijo	8,608	1,656	1,660	2,076	14,000	
RESULTADO	Porcentaje		0.00%	0.00%	0.00%	0.00%	0.00%	

ELABORÓ

M.A. ENRIQUE CELADA CHAVEZ

REVISÓ

MTRO. ARSENIO HIBRAIN VEGA VILLA

FICHA TÉCNICA DE INDICADORES DE LA MIR

CLAVE DEL Pp	NOMBRE DEL PROGRAMA PRESUPUESTARIO			
E404U07	BECAS Y APOYOS PARA LA EDUCACIÓN			
NUM DEL EJE RECTOR DEL PED	NOMBRE DEL EJE RECTOR DEL PLAN ESTATAL DE DESARROLLO			
4	TODOS LOS SONORENSES TODAS LAS OPORTUNIDADES			
CLAVE DE LA UR	NOMBRE DE LA UNIDAD RESPONSABLE			AÑO
	INSTITUTO DE BECAS Y CRÉDITO EDUCATIVO DEL ESTADO DE SONORA			2021
OBJETIVO ESTRATÉGICO DEL Pp	CONTRIBUIR A ELEVAR LA CALIDAD DE LA EDUCACIÓN PARA IMPULSAR LA CREATIVIDAD, EL INGENIO, LAS COMPETENCIAS Y LOS VALORES FUNDAMENTALES DE LOS SONORENSES, POTENCIANDO EL TALENTO DE LOS ESTUDIANTES Y DESARROLLANDO SUS CAPACIDADES DE APRENDIZAJE.			
DATOS DEL INDICADOR				
NOMBRE DEL INDICADOR	Porcentaje de cumplimiento de convenios de donativos			
DESCRIPCIÓN DEL OBJETIVO	Gestión de convenios de donativos realizados			
MÉTODO DE CÁLCULO	$(\text{Convenios de donativos realizados} / \text{Convenios de donativos programados por realizar}) * 100$			
INTERPRETACIÓN	Mide el porcentaje de cumplimiento de convenios de gestión financiera conforme a programación			
UNIDAD DE MEDIDA	Porcentaje	LÍNEA BASE	0	DIMENSION Eficacia
TIPO DE INDICADOR	Gestión	SENTIDO DEL INDICADOR	Ascendente	
FRECUENCIA DE MEDICIÓN	Trimestral	NIVEL DE LA MIR AL QUE CORRESPONDE EL INDICADOR		Actividad A4 C3

METAS DEL INDICADOR

VARIABLES DEL INDICADOR	UNIDAD DE MEDIDA	TIPO DE OPERACIÓN	CALENDARIZACIÓN DE METAS				Meta anual	OBSERVACIONES
			TRIMESTRE 1	TRIMESTRE 2	TRIMESTRE 3	TRIMESTRE 4		
Convenios de donativos realizados	Convenio	Sumable	-	1	-	1	2	
Convenios de donativos programados por realizar	Convenio	Sumable	-	1	-	1	2	
RESULTADO ESPERADO	Porcentaje			100.00%		100.00%	100%	

ELABORÓ

M.A. ENRIQUE CELADA CHAVEZ

REVISÓ

MTRO. ARSENIO HIBRAIN VEGA VILLA

AUTORIZÓ

C. P. ELMA YAZMINA ANAYA CAMARGO

SEGUIMIENTO METAS

VARIABLES DEL INDICADOR	UNIDAD DE MEDIDA	TIPO DE OPERACIÓN	RESULTADOS				Resultado anual	OBSERVACIONES
			TRIMESTRE 1	TRIMESTRE 2	TRIMESTRE 3	TRIMESTRE 4		
Convenios de donativos realizados	Convenio	Sumable						
Convenios de donativos programados por realizar	Convenio	Sumable		1		1	2	
RESULTADO	Porcentaje			0.00%		0.00%	0.00%	

ELABORÓ

M.A. ENRIQUE CELADA CHAVEZ

REVISÓ

MTRO. ARSENIO HIBRAIN VEGA VILLA